



TRE Rohrbach AG  
**Beleuchtungen**

tre.ch | +41 (0) 44 853 43 53

**EASYLINE**

2026

**Adresse**

TRE Rohrbach AG  
Gewerbstrasse 11  
8162 Steinmaur  
+41 (0) 44 853 43 53  
info@tre.ch  
www.tre.ch

**Öffnungszeiten**

Montag - Freitag  
08:00 - 12:00 Uhr  
13:00 - 17:00 Uhr  
(Freitag 16:00 Uhr)

**Informationen**

Die angegebenen Preise sind in CHF exklusive MWSt. und vRG.  
Preis-, Konstruktions- und Massänderungen bleiben vorbehalten.  
Abbildungen sind unverbindlich in Farbe, Form und Ausführung.  
Es gelten die allgemeinen Geschäftsbedingungen der TRE Rohrbach AG.

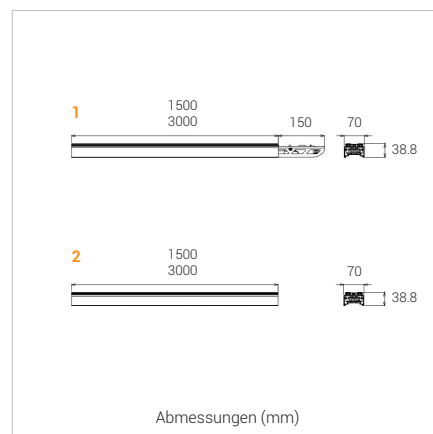



## Effizient und flexibel

**EASYLINE** ist ein lineares Lichtsystem, das massgeschneiderte Beleuchtungslösungen für verschiedenste Anwendungen in Industrie, Gewerbe und Büro bietet.



Dank einer Vielzahl an Leuchtenelementen, Optiken und funktionalen Modulen lassen sich unterschiedliche Beleuchtungsanforderungen optimal erfüllen.

Das durchdachte Design ermöglicht eine besonders einfache, werkzeuglose Installation und Wartung – und spart dadurch wertvolle Zeit sowie Kosten.



Bezeichnung	Zusatz	Bild	Artikelnummer	Listenpreis CHF
EASYLINE, Tragschiene mit Verbinder, L1500, weiss	8-polig, für 1 x Leuchteneinsatz, IP20	1	<b>SY-10Z-001</b>	45.00
EASYLINE, Tragschiene ohne Verbinder (Ende), L1500, weiss	8-polig, für 1 x Leuchteneinsatz, IP20	2	<b>SY-10Z-002</b>	45.00
EASYLINE, Tragschiene mit Verbinder, L3000, weiss	8-polig, für 2 x Leuchteneinsatz, IP20	1	<b>SY-10Z-003</b>	89.00
EASYLINE, Tragschiene ohne Verbinder (Ende), L3000, weiss	8-polig, für 2 x Leuchteneinsatz, IP20	2	<b>SY-10Z-004</b>	89.00

## Passendes Zubehör - für EASYLINE Tragschienen



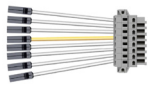
## Sparen Sie wertvolle Zeit - einfache und werkzeuglose Montage





Nötig pro Strang

Hinweis









Einspeisung 8-polig  
**SY-10Z-009**  
CHF 15.00

Die Endkappen müssen je nach Typ des Einsatzes gewählt werden, da diese unterschiedliche Höhen haben. Die passenden Endkappen finden Sie bei den Einsätzen.



- L1 2.5mm2
- L2 2.5mm2
- L3 2.5mm2
- L Not 2.5mm2
- N 2.5mm2
- E 2.5mm2
- DA1 2.5mm2
- DA2 2.5mm2



						
Länge m	3000 mm	1500 mm	3000 mm		100%	50%
1.5	-	1	-	2	1	-
3.0	-	-	1	2	2	-
4.5	1	1	-	3	3	2
6.0	1	-	1	4	4	-
7.5	2	1	-	4	5	3
9.0	2	-	1	5	6	-
10.5	3	1	-	6	7	4
12.0	3	-	1	6	8	-
13.5	4	1	-	7	9	5
15.0	4	-	1	8	10	-
16.5	5	1	-	8	11	6
18.0	5	-	1	9	12	-
19.5	6	1	-	10	13	7
21.0	6	-	1	10	14	-
22.5	7	1	-	11	15	8
24.0	7	-	1	12	16	-
25.5	8	1	-	12	17	9
27.0	8	-	1	13	18	-
28.5	9	1	-	14	19	10
30.0	9	-	1	14	20	-
31.5	10	1	-	15	21	11
33.0	10	-	1	16	22	-
34.5	11	1	-	16	23	12
36.0	11	-	1	17	24	-
37.5	12	1	-	18	25	13
39.0	12	-	1	18	26	-
40.5	13	1	-	19	27	14
42.0	13	-	1	20	28	-
43.5	14	1	-	20	29	15
45.0	14	-	1	21	30	-
46.5	15	1	-	22	31	16
48.0	15	-	1	22	32	-
49.5	16	1	-	23	33	17
51.0	16	-	1	23	34	-



# EASYLINE

## Tragschinentensystem 8-polig - Einsätze

IP20

DALI



Bezeichnung	Zusatz	Bild	Artikelnummer	Listenpreis CHF
EASYLINE, Leuchteneinsatz, L1500, 120°, opal, weiss	230V/35-50W, 4000°K, 5200-7440lm, CRI80, IP20, DALI	1	SY-101-840-120-2DA	159.00
EASYLINE, Leuchteneinsatz, L1500, 120°, opal, weiss	230V/35-50W, 4000°K, 5200-7440lm, CRI80, IP20, DALI + Not 1h	1	SY-101-840-120-2DN	319.00
EASYLINE, Leuchteneinsatz, L1500, 90°, Linse, weiss	230V/35-50W, 4000°K, 5600-8000lm, CRI80, IP20, DALI	2	SY-101-840-090-2DA	159.00
EASYLINE, Leuchteneinsatz, L1500, 90°, Linse, weiss	230V/35-50W, 4000°K, 5600-8000lm, CRI80, IP20, DALI + Not 1h	2	SY-101-840-090-2DN	319.00
EASYLINE, Blindabdeckung, L1500, weiss	Metall	3	SY-10Z-014	19.00
EASYLINE, Stromschieneneinsatz, L1500, weiss	3-Phasen, IP20	4	SY-10Z-013	119.00

## Passendes Zubehör - für EASYLINE Einsätze











TRE Rohrbach AG  
**Beleuchtungen**

tre.ch | +41 (0) 44 853 43 53



## Ihr Partner für Beleuchtungen seit 1990

### Adresse

TRE Rohrbach AG  
Gewerbestrasse 11  
8162 Steinmaur  
+41 (0) 44 853 43 53  
info@tre.ch  
www.tre.ch

### Öffnungszeiten

Montag - Freitag  
08:00 - 12:00 Uhr  
13:00 - 17:00 Uhr  
(Freitag 16:00 Uhr)

### Kontaktformular

Scannen, ausfüllen  
und abschicken. Wir  
beraten Sie gerne!



### Showroom

Besuch nur nach  
telefonischer  
Vorankündigung unter:  
044 853 43 53

### Parkieren

Gratisparkplätze vorhanden

