


- 1 Direct and direct/indirect light distribution luminaires with recessed, ceiling-mounted and suspended application
- 2 Business premises, halls, museums, meeting rooms – these are just a few of all suitable interiors, in which MULTILINE T can play its part, either as a solitaire or in a set

- 1 Svítidla určena pro přímé a přímo nepřímé osvětlování interiérů ve vestavné, přisazené a závěsné variantě
- 2 Obchodní prostory, haly, muzea, komunikační zóny jsou jen zlámkem interiérů, ve kterém Multiline T sehrá svou roli jako jednotlivec nebo skupina svítidel

- 1 Leuchten für die direkte und direkt-indirekte Beleuchtung von Innenräumen in Einbau-, Anbau- und abgehängter Ausführung
- 2 Geschäftsräume, Hallen, Museen und Kommunikationszonen stellen nur einen Bruchteil von Innenräumen dar, in denen Multiline T Leuchten als Einzel-leuchte oder Leuchtengruppe ihre Rolle spielen



RECESSED



CEILING



SUSPENDED



SUSPENDED DI

MULTILINE T-R

MULTILINE T-C

MULTILINE T-S

MULTILINE T-S DI

PROFILE	111	55 / 80 / 111	55 / 80 / 111	80 / 111
DIFFUSER	Satine Microprism	Satine Microprism	Satine Microprism	Satine Microprism
LUMINOUS EFFICIENCY	99 – 140 lm/W	99 – 140 lm/W	99 – 140 lm/W	99 – 140 lm/W
CCT	3000 K / 4000 K	3000 K / 4000 K	3000 K / 4000 K	3000 K / 4000 K
CRI	≥ 80	≥ 80	≥ 80	≥ 80
CONTROL	FIX, ADJUST, DALI, 1-10V DALI TW, SWITCH TW	FIX, ADJUST, DALI, 1-10V DALI TW, SWITCH TW	FIX, ADJUST, DALI, 1-10V DALI TW, SWITCH TW	FIX, ADJUST, DALI, 1-10V DALI TW, SWITCH TW

COLOUR FINISH

RAL 9003	RAL 9010	TIGER SILVER BRILANT	RAL 9006	RAL 7005	RAL 7016	RAL 9005	RAL 7006	RAL 8017	RAL 8019	RAL 1035	RAL 2013	RAL 3001	RAL 3004	RAL 1018	RAL 6021	RAL 6018	RAL 6001	RAL 6028	RAL 6003	RAL 6005	RAL 6022	RAL 6034	RAL 5010

Though small in numbers, the luminaires from MULTILINE T group offer – even in their standard design – a wide range of variants with an endless multiplication ability to meet our customers’ requirements

Ne příliš početná skupina svítidel MULTILINE T nabízí již ve standardu množství variant, jejichž počet se dá dle požadavků zákazníka nekonečně násobit

Die nicht besonders zahlreiche MULTILINE T Leuchtengruppe bietet bereits in der Standardausführung zahlreiche Varianten, deren Anzahl je nach Kundenwunsch unendlich multipliziert werden kann

The luminaires are available with LED light sources, colour temperature of 3000K and 4000K, colour rendering index of Ra>80 and MacAdam3 colour difference

Svítlidla jsou osazena LED světelnými zdroji ve více výkonových variantách s teplotou chromatičnosti 3000K, 4000K, indexem barevného podání Ra>80 a barevným rozmezím MacAdam3

Die Leuchten sind mit LED-Leuchtmitteln in mehreren Leistungsvarianten mit einer Farbtemperatur von 3000 K, 4000 K, einem Farbwiedergabeindex von Ra>80 und einer Farbtoleranz MacAdam3 bestückt

The luminous flux is regulated by DALI, DSI, PWM, DMX and TW protocols – using optical, infrared and radio frequency devices

Řízení světelného toku probíhá pomocí systémů DALI, DSI, PWM, DMX s využitím optických, infračervených a radiofrekvenčních zařízení

Die Lichtstromsteuerung erfolgt mit Hilfe eines DALI-, DSI-, PWM-, DMX-, TW-Systems unter Nutzung von optischen, infraroten und Funkfrequenzgeräten

Perfectly handled thermal management helps the LED light source work with high efficiency and secures its cooling properties

Dokonalé zvládnutý termální management přispívá k vysoké účinnosti LED světelného zdroje a zabezpečuje jeho chlazení

Das ausgeklügelte Wärmemanagement trägt zum hohen Wirkungsgrad des LED-Leuchtmittels bei und sorgt für dessen Kühlung



The suspension system is composed of a suspension holder and a suspension wire with adjustable length up to 1,5 m


Závěsný systém sestává z držáku závěsu a lankových závěsů s nastavitelnou délkou standardně do 1,5 m

Das abgehängte System besteht aus einer Halterung für die Seilabhängungen und den Seilabhängungen mit einer verstellbaren Länge bis 1,5 m

Ceiling and recessed luminaires MULTILINE T can be installed in plastic, plasterboard, wood and in diverse composite materials

Přisazené a vestavné varianty svítidel MULTILINE T lze osadit do sadrokartónu, plastu, dřeva a různých kompozitních desek

Anbau- und Einbau-Varianten lassen sich an/in Gipskarton, Holz oder verschiedenen Verbundstoffplatten anbringen



The life-span of our luminaires and strength of all the joints is multiplied by the use of reinforcements

Vyztužující prvek několikanásobně prodlužuje konstrukční životnost svítidel a zabezpečuje pevnost všech spojů

Ein Versteifungselement verlängert die Lebensdauer der Leuchten um ein Vielfaches und sorgt für die Festigkeit aller Verbindungen

MULTILINE T comes in 24 colours from RAL colour chart, the surface is treated with powder coating with shiny, matt or finely structured finish; other RAL colours are available upon request

MULTILINE T přichází standardně v 24 barvách vybraných ze vzorkovníku RAL, povrchová úprava práškovým lakováním v lesklé, matné úpravě nebo s jemnou strukturou, další RAL barvy na objednávku

MULTILINE T-Leuchten gibt es standardmäßig in 24 ausgesuchten RAL-Farben, pulverbeschichtet, in mätter, glänzender oder fein strukturierter Ausführung, weitere RAL-Farben auf Anfrage



The optical system of the luminaire is equipped with SATINE and MICROPRISM diffuser

Optická část svítidla je standardně vybavena difuzorem SATINE a MICROPRISM

Der optische Teil der Leuchte ist standardmäßig mit einem SATINE- und MICROPRISM-Diffusor ausgestattet

MICROPRISM clear diffuser has micro-pyramid structure which provides optimal light distribution as well as glare prevention

Čirý difuzor MICROPRISM má mikro-pyramidovou strukturu, která zabraňuje oslnění

Der klare MICROPRISM-Diffusor hat eine mikropyramidale Struktur, die Blendung verhindert

SATINE non-transparent diffuser spreads out soft, diffused, homogeneous and uniform light, which makes the space look bigger, with an additional aesthetic touch

Neprůhledný difuzor SATINE rozptyluje měkké difuzní, homogenní a rovnoměrné světlo, které opticky zvětšuje prostor a propůjčuje mu estetický vzhled

Der undurchsichtige SATINE-Diffusor erzeugt weiches, diffuses, homogenes Licht, das den Raum optisch vergrößert und diesem somit ein ästhetisches Erscheinungsbild verleiht

Multiline T-R



Code ordering example **130.11|14.07|30.02|01** (Multiline 111 T-R | 900 | 70W | 7129 lm | 3000 K Ra80 | Satine | ADJUST)



MULTILINE 111 T-R (recessed)

	Product code	Module code	Dimension	Dimension Cut-out	Power code	Power	Product Lumen	CCT CRI code	Diffuser	Driver			
Multiline 111 T-R	130.11	14	900	916 mm	910 mm	07	70 W	7129 lm	30 3000 K Ra 80 40 4000 K Ra 80	02 Satine	00 FIX 01 ADJUST 25 DALI 35 1-10V 32 DALI TW ¹ 44 SWITCH TW ¹		
						08	105 W	10566 lm					
		20	1200	1216 mm	1210 mm	08	105 W	10693 lm					
						09	140 W	13401 lm					
		14	900	916 mm	910 mm	07	70 W	8688 lm				30 3000 K Ra 80 40 4000 K Ra 80	03 Microprism
						08	105 W	12877 lm					
20	1200	1216 mm	1210 mm	08	105 W	13033 lm							
				09	140 W	16333 lm							

¹ not for 900 70 W, 1200 105 W

For a more detailed technical specification and the full list of all variations please see page 294.
The luminaires are available in 24 colours from RAL colour chart; other RAL colours are available upon request.

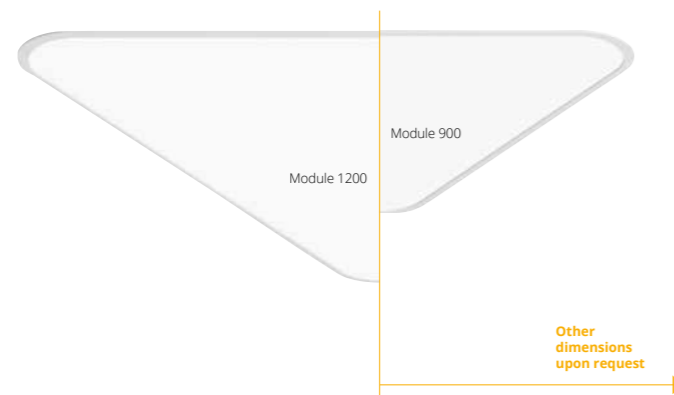
Recessed luminaire with frame and direct light distribution; the optical system is equipped with SATINE or MICROPRISM diffuser as a standard

Vestavné stropní svítidlo s rámečkem a přímým vyzářováním; optický systém standardně vybaven difuzorem SATINE nebo MICROPRISM

Einbauleuchte mit Rand und mit direkter Lichtabgabe; der optische Teil ist standardmäßig mit einem SATINE- oder MICROPRISM-Diffusor ausgestattet



T-R



Multiline T-C



Ceiling luminaire with direct light distribution; the optical system is equipped with SATINE or MICROPRISM diffuser as a standard

Přisazené svítidlo s přímým vyzářováním; optický systém standardně vybaven difuzorem SATINE nebo MICROPRISM

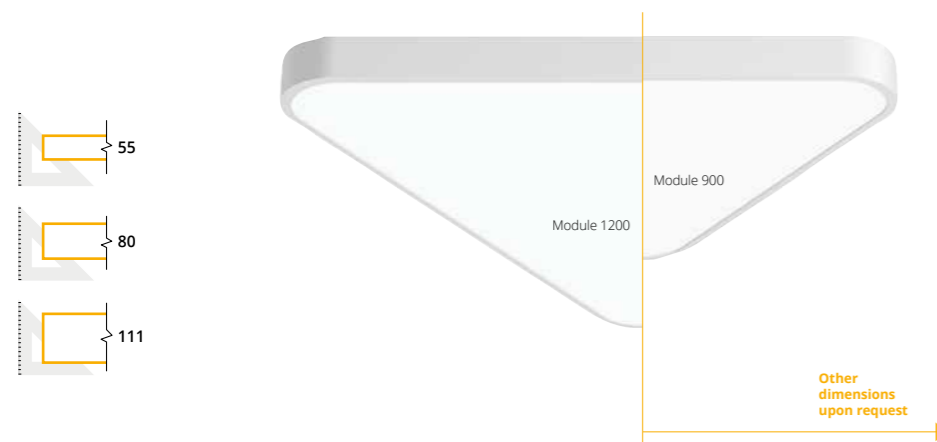
Anbauleuchte mit direkter Lichtabgabe; der optische Teil ist standardmäßig mit einem SATINE- oder MICROPRISM-Diffusor ausgestattet



The MULTILINE product family comes in 24 colours from RAL colour chart, the surface is treated with powder coating with shiny, matt or finely structured finish; other RAL colours are available upon request

MULTILINE přichází standardně v 24 barvách vybraných ze vzorkovníku RAL, povrchová úprava práškovým lakováním v lesklé, matné úpravě nebo s jemnou strukturou, další RAL barvy na objednávku

MULTILINE-Leuchten gibt es standardmäßig in 24 ausgesuchten RAL-Farben, pulverbeschichtet, in matter, glänzender oder fein strukturierter Ausführung, weitere RAL-Farben auf Anfrage



Code ordering example **135.11 | 14.07 | 30.02 | 01** (Multiline 55 T-C | 900 | 70 W | 8946 lm | 3000 K Ra80 | Satine | ADJUST)

MULTILINE 55 T-C (ceiling direct)

	Product code	Module code	Dimension	Power code	Product Lumen	CCT CRI code	Diffuser	Driver
Multiline 55 T-C	135.11	14	906 mm	07 70 W	8946 lm	30 3000 K Ra 80 40 4000 K Ra 80	02 Satine	00 FIX 01 ADJUST 25 DALI 35 1-10V
				08 105 W	13420 lm 14277 lm			
				07 70 W	8615 lm	30 3000 K Ra 80 40 4000 K Ra 80	03 Microprism	32 DALI TW 44 SWITCH TW
				08 105 W	12923 lm 13748 lm			



Code ordering example **103.11 | 14.07 | 30.02 | 01** (Multiline 80 T-C | 900 | 70 W | 7129 lm | 3000 K Ra80 | Satine | ADJUST)

MULTILINE 80 T-C (ceiling direct)

	Product code	Module code	Dimension	Power code	Product Lumen	CCT CRI code	Diffuser	Driver
Multiline 80 T-C	103.11	14	906 mm	07 70 W	7129 lm	30 3000 K Ra 80 40 4000 K Ra 80	02 Satine	00 FIX 01 ADJUST 25 DALI 35 1-10V 32 DALI TW ¹ 44 SWITCH TW ¹
				08 105 W	7584 lm 10566 lm 11240 lm			
				08 105 W	10693 lm	30 3000 K Ra 80 40 4000 K Ra 80	03 Microprism	
				09 140 W	11376 lm 13401 lm 14257 lm			
				07 70 W	8688 lm	30 3000 K Ra 80 40 4000 K Ra 80		
				08 105 W	9243 lm 12877 lm 13699 lm			
				08 105 W	13033 lm			
				09 140 W	13865 lm 16333 lm 17375 lm			

¹ not for 900 70 W, 1200 105 W



Code ordering example **101.11 | 14.07 | 30.02 | 01** (Multiline 111 T-C | 900 | 70 W | 7129 lm | 3000 K Ra80 | Satine | ADJUST)

MULTILINE 111 T-C (ceiling direct)

	Product code	Module code	Dimension	Power code	Product Lumen	CCT CRI code	Diffuser	Driver
Multiline 111 T-C	101.11	14	906 mm	07 70 W	7129 lm	30 3000 K Ra 80 40 4000 K Ra 80	02 Satine	00 FIX 01 ADJUST 25 DALI 35 1-10V 32 DALI TW ¹ 44 SWITCH TW ¹
				08 105 W	7584 lm 10566 lm 11240 lm			
				08 105 W	10693 lm	30 3000 K Ra 80 40 4000 K Ra 80	03 Microprism	
				09 140 W	11376 lm 13401 lm 14257 lm			
				07 70 W	8688 lm	30 3000 K Ra 80 40 4000 K Ra 80		
				08 105 W	9243 lm 12877 lm 13699 lm			
				08 105 W	13033 lm			
				09 140 W	13865 lm 16333 lm 17375 lm			

¹ not for 900 70 W, 1200 105 W

For a more detailed technical specification and the full list of all variations please see page 294. The luminaires are available in 24 colours from RAL colour chart; other RAL colours are available upon request.

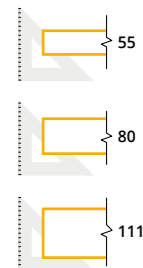


Multiline T-S / T-S DI



Suspended luminaire with direct and direct / indirect light distribution; the optical system is equipped with SATINE or MICROPRISM diffuser as a standard

Závěsné svítidlo s přímým a přímo-nepřímým vyzářováním; optický systém standardně vybaven difuzorem SATINE nebo MICROPRISM

Hängeleuchte mit direkter und direkt-indirekter Lichtabgabe; der optische Teil ist standardmäßig mit einem SATINE- oder MICROPRISM-Diffusor ausgestattet



Other dimensions upon request

Suspension System:
Cap with wire ø 81, 101, 135 mm
Suspension Holder
Cord Suspension,
standard length 1.5 m



Závěsný systém:
Krytka s káblem ø 81, 101, 135 mm
Držák závěsu
Lankové závěsy
standardní délka 1,5 m



Aufhängungssystem:
Abdeckung mit Kabel ø 81, 01,135 mm
Halterung für die Seilaufhängung
Seilaufhängungen Standardlänge 1,5 m



Code ordering example **134.11 | 14.07 | 30.02 | 01** (Multiline 55 T-S | 900 | 70W | 8946 lm | 3000 K Ra80 | Satine | ADJUST)

MULTILINE 55 T-S (suspended direct)

Product code	Module code	Dimension	Power code	Product Lumen	CCT CRI code	Diffuser	Driver
Multiline 55 T-S	134.11	14 900 906 mm	07 70 W	8946 lm 9518 lm	30 3000 K Ra 80 40 4000 K Ra 80	02 Satine	00 FIX 01 ADJUST 25 DALI 35 1-10V 32 DALI TW 44 SWITCH TW
		20 1200 1206 mm	08 105 W	13420 lm 14277 lm			
		14 900 906 mm	07 70 W	8615 lm 9165 lm	30 3000 K Ra 80 40 4000 K Ra 80	03 Microprism	
		20 1200 1206 mm	08 105 W	12923 lm 13748 lm			



Code ordering example **102.11 | 14.07 | 30.02 | 01** (Multiline 80 T-S | 900 | 70W | 7129 lm | 3000 K Ra80 | Satine | ADJUST)

MULTILINE 80 T-S (suspended direct) MULTILINE 111 T-S (suspended direct)

Product code	Module code	Dimension	Power code	Product Lumen	CCT CRI code	Diffuser	Driver
Multiline 80 T-S	102.11	14 900 906 mm	07 70 W	7129 lm 7584 lm	30 3000 K Ra 80 40 4000 K Ra 80	02 Satine	00 FIX 01 ADJUST 25 DALI 35 1-10V 32 DALI TW ¹ 44 SWITCH TW ¹
			08 105 W	10566 lm 11240 lm			
Multiline 111 T-S	100.11	20 1200 1206 mm	08 105 W	10693 lm 11376 lm			
			09 140 W	13401 lm 14257 lm			
		14 900 906 mm	07 70 W	8688 lm 9243 lm	30 3000 K Ra 80 40 4000 K Ra 80	03 Microprism	
			08 105 W	12877 lm 13699 lm			
		20 1200 1206 mm	08 105 W	13033 lm 13865 lm			
			09 140 W	16333 lm 17375 lm			

¹ not for 900 70 W, 1200 105 W



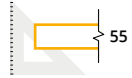
Code ordering example **114.11 | 14.08 | 30.02 | 01** (Multiline 80 T-S DI | 900 | 70+35W | 13002 lm | 3000 K Ra80 | Satine | ADJUST)

MULTILINE 80 T-S DI (suspended direct/indirect) MULTILINE 111 T-S DI (suspended direct/indirect)

Product code	Module code	Dimension	Power code	Product Lumen	CCT CRI code	Diffuser	Driver
Multiline 80 T-S DI	114.11	14 900 906 mm	08 70+35 W	10668 lm 11349 lm	30 3000 K Ra 80 40 4000 K Ra 80	02 Satine	00 FIX 01 ADJUST 25 DALI 35 1-10V 32 DALI TW ¹ 44 SWITCH TW ¹
			09 105+35 W	13913 lm 14801 lm			
Multiline 111 T-S DI	112.11	20 1200 1206 mm	09 105+35 W	13947 lm 14838 lm			
			11 140+70 W	20860 lm 22192 lm			
		14 900 906 mm	08 70+35 W	13002 lm 13832 lm	30 3000 K Ra 80 40 4000 K Ra 80	03 Microprism	
			09 105+35 W	16956 lm 18038 lm			
		20 1200 1206 mm	09 105+35 W	16999 lm 18084 lm			
			11 140+70 W	25424 lm 27047 lm			

¹ not for 900 70+35 W, 1200 105+35 W

For a more detailed technical specification and the full list of all variations please see page 294.
The luminaires are available in 24 colours from RAL colour chart; other RAL colours are available upon request.



MULTILINE 55 T	900 70W	1200 105W
value for - direct		
value for chip - direct 4000K	11750 lm	17626 lm
suspended	•	•
suspended D/I		
ceiling	•	•
ceiling D/I		
recessed		
trimless		
semirecessed		
floor lamp		
2700 K Ra80	93%	93%
3000 K Ra80	94%	94%
4000 K Ra80	100%	100%
6500 K Ra80	100%	100%
2700-6500 K Ra80	91-100%	91-100%
3000 K Ra90	81%	81%
4000 K Ra90	84%	84%
2700-6500 K Ra90	78-84%	78-84%
Microprism	78%	78%
Satine	81%	81%
FIX 3-LPN	•	•
FIX EM1 4-LPN+Lun	•	•
FIX EM3 4-LPN+Lun		•
driver ADJUST 3-LPN	30-130%	30-130%
driver ADJUST EM1 4-LPN+Lun	30-130%	30-130%
driver ADJUST EM3 4-LPN+Lun	30-130%	30-130%
DALI ADJUST 5-LPN+DA	30-130%	30-130%
DALI ADJUST EM1 6-LPN+DA+Lun	30-130%	30-130%
DALI ADJUST EM3 6-LPN+DA+Lun	30-130%	30-130%
0-10V 5-LPN+DIM	•	•
DALI TW ADJUST 5-LPN+DA	30-130%	30-130%
DALI TW ADJUST EM1 6-LPN+DA+Lun	30-130%	30-130%
DALI TW ADJUST EM3 6-LPN+DA+Lun	30-130%	30-130%
SWITCH TW ADJUST 6-LPN+LNL	30-130%	30-130%
SWITCH TW ADJUST EM1 7-LPN+LNL+Lun	30-130%	30-130%
SWITCH TW ADJUST EM3 7-LPN+LNL+Lun	30-130%	30-130%



MULTILINE 80 T	900 70W	900 105W	1200 105W	1200 140W	900 70+35W	900 105+35W	1200 105+35W	1200 140+70W
value for - direct								
value for chip - direct 4000K	11850 lm	18624 lm	17775 lm	22276 lm	17733 lm	23126 lm	23184 lm	34675 lm
suspended	•	•	•	•	•	•	•	•
suspended D/I								
ceiling	•	•	•	•				
ceiling D/I								
recessed								
trimless								
semirecessed								
floor lamp								
2700 K Ra80	93%	93%	93%	93%	93%	93%	93%	93%
3000 K Ra80	94%	94%	94%	94%	94%	94%	94%	94%
4000 K Ra80	100%	100%	100%	100%	100%	100%	100%	100%
6500 K Ra80	100%	100%	100%	100%	100%	100%	100%	100%
2700-6500 K Ra80	91-100%	91-100%	91-100%	91-100%	91-100%	91-100%	91-100%	91-100%
3000 K Ra90	81%	81%	81%	81%	81%	81%	81%	81%
4000 K Ra90	84%	84%	84%	84%	84%	84%	84%	84%
2700-6500 K Ra90	78-84%	78-84%	78-84%	78-84%	78-84%	78-84%	78-84%	78-84%
Microprism	78%	78%	78%	78%	78%	78%	78%	78%
Satine	64%	64%	64%	64%	64%	64%	64%	64%
FIX 3-LPN	•	•	•	•	•	•	•	•
FIX EM1 4-LPN+Lun		•		•		•		•
FIX EM3 4-LPN+Lun		•		•		•		•
ADJUST 3-LPN	30-130%	30-130%	30-130%	30-130%	30-130%	30-130%	30-130%	30-130%
ADJUST EM1 4-LPN+Lun		30-130%		30-130%		30-130%		30-130%
ADJUST EM3 4-LPN+Lun		30-130%		30-130%		30-130%		30-130%
DALI ADJUST 5-LPN+DA	30-130%	30-130%	30-130%	30-130%	30-130%	30-130%	30-130%	30-130%
DALI ADJUST EM1 6-LPN+DA+Lun		30-130%		30-130%		30-130%		30-130%
DALI ADJUST EM3 6-LPN+DA+Lun		30-130%		30-130%		30-130%		30-130%
0-10V 5-LPN+DIM	•	•	•	•	•	•	•	•
DALI TW ADJUST 5-LPN+DA		30-130%		30-130%		30-130%		30-130%
DALI TW ADJUST EM1 6-LPN+DA+Lun		30-130%		30-130%		30-130%		30-130%
DALI TW ADJUST EM3 6-LPN+DA+Lun		30-130%		30-130%		30-130%		30-130%
SWITCH TW ADJUST 6-LPN+LNL		30-130%		30-130%		30-130%		30-130%
SWITCH TW ADJUST EM1 7-LPN+LNL+Lun		30-130%		30-130%		30-130%		30-130%
SWITCH TW ADJUST EM3 7-LPN+LNL+Lun		30-130%		30-130%		30-130%		30-130%



MULTILINE 111 T	900 70W	900 105W	1200 105W	1200 140W	900 70+35W	900 105+35W	1200 105+35W	1200 140+70W
value for - direct								
value for chip - direct 4000K	11850 lm	18624 lm	17775 lm	22276 lm	17733 lm	23126 lm	23184 lm	34675 lm
suspended	•	•	•	•	•	•	•	•
suspended D/I					•	•	•	•
ceiling	•	•	•	•				
ceiling D/I								
recessed	•	•	•	•				
trimless								
semirecessed								
floor lamp								
2700 K Ra80	93%	93%	93%	93%	93%	93%	93%	93%
3000 K Ra80	94%	94%	94%	94%	94%	94%	94%	94%
4000 K Ra80	100%	100%	100%	100%	100%	100%	100%	100%
6500 K Ra80	100%	100%	100%	100%	100%	100%	100%	100%
2700-6500 K Ra80	91-100%	91-100%	91-100%	91-100%	91-100%	91-100%	91-100%	91-100%
3000 K Ra90	81%	81%	81%	81%	81%	81%	81%	81%
4000 K Ra90	84%	84%	84%	84%	84%	84%	84%	84%
2700-6500 K Ra90	78-84%	78-84%	78-84%	78-84%	78-84%	78-84%	78-84%	78-84%
Microprism	78%	78%	78%	78%	78%	78%	78%	78%
Satine	64%	64%	64%	64%	64%	64%	64%	64%
FIX 3-LPN	•	•	•	•	•	•	•	•
FIX EM1 4-LPN+Lun		•		•		•		•
FIX EM3 4-LPN+Lun		•		•		•		•
ADJUST 3-LPN	30-130%	30-130%	30-130%	30-130%	30-130%	30-130%	30-130%	30-130%
ADJUST EM1 4-LPN+Lun		30-130%		30-130%		30-130%		30-130%
ADJUST EM3 4-LPN+Lun		30-130%		30-130%		30-130%		30-130%
DALI ADJUST 5-LPN+DA	30-130%	30-130%	30-130%	30-130%	30-130%	30-130%	30-130%	30-130%
DALI ADJUST EM1 6-LPN+DA+Lun		30-130%		30-130%		30-130%		30-130%
DALI ADJUST EM3 6-LPN+DA+Lun		30-130%		30-130%		30-130%		30-130%
0-10V 5-LPN+DIM	•	•	•	•	•	•	•	•
DALI TW ADJUST 5-LPN+DA		30-130%		30-130%		30-130%		30-130%
DALI TW ADJUST EM1 6-LPN+DA+Lun		30-130%		30-130%		30-130%		30-130%
DALI TW ADJUST EM3 6-LPN+DA+Lun		30-130%		30-130%		30-130%		30-130%
SWITCH TW ADJUST 6-LPN+LNL		30-130%		30-130%		30-130%		30-130%
SWITCH TW ADJUST EM1 7-LPN+LNL+Lun		30-130%		30-130%		30-130%		30-130%
SWITCH TW ADJUST EM3 7-LPN+LNL+Lun		30-130%		30-130%		30-130%		30-130%

RGB | RGBW | DMX 512 | PWM | CASAMBI | BLL | net4more | ready2mains | ZigBee | Phase Cut | DALI 2 | KNX | Z-wave | connecDIM | basicDIM Wireless | EnOcean - on demand